

ОТЧЕТ О ФИНАНСОВЫХ РЕЗУЛЬТАТАХ ДЕЯТЕЛЬНОСТИ

на 1 января 2024 г.



Форма по ОКУД
Дата
Код субъекта бюджетной отчетности по ОКПО
ИНН
Глава по БК по ОКМО
по ОКЕИ

КОДЫ	0503121
Дата	01.01.2024
ПБС	
по ОКПО	43520419
ИНН	7113009913
Глава по БК	855
по ОКМО	70714000
по ОКЕИ	383

Главный распорядитель, распорядитель, получатель бюджетных средств
главный администратор, администратор доходов бюджета,
главный администратор, администратор источников
финансирования дефицита бюджета Муниципальное казенное общеобразовательное учреждение "Средняя школа №6"
Наименование бюджета (публично-правового образования) Бюджет муниципального образования город Ефремов
Периодичность: годовая
Единица измерения: руб.

Наименование показателя	Код строки	Код по КОСГУ	Бюджетная деятельность	Средства во временном распоряжении	Итого
1	2	3	4	5	6
Доходы	010	100	1 430 425,64	-	1 430 425,64
в том числе:					
Доходы от выбытия активов		172	167 458,99	-	167 458,99
Доходы от оценки активов и обязательств		176	533 062,16	-	533 062,16
Безвозмездные неденежные поступления капитального характера от сектора государственного управления и организаций государственного сектора		195	644 343,15	-	644 343,15
Прочие неденежные безвозмездные поступления		199	85 561,34	-	85 561,34
Расходы	150	200	77 139 804,58	-	77 139 804,58
в том числе:					
Заработная плата		211	13 654 032,24	-	13 654 032,24
Начисления на выплаты по оплате труда		213	4 105 759,62	-	4 105 759,62
Услуги связи		221	297 518,47	-	297 518,47
Коммунальные услуги		223	1 093 824,72	-	1 093 824,72
Работы, услуги по содержанию имущества		225	43 465 324,17	-	43 465 324,17
Прочие работы, услуги		226	2 170 234,42	-	2 170 234,42
Пособия по социальной помощи населению в денежной форме		262	311 613,60	-	311 613,60
Социальные пособия и компенсации персоналу в денежной форме		266	42 489,21	-	42 489,21
Амортизация		271	11 260 305,73	-	11 260 305,73
Расходование материальных запасов		272	699 472,40	-	699 472,40
Налоги, пошлины и сборы		291	39 230,00	-	39 230,00
Чистый операционный результат (стр. 301 - стр. 302); (стр. 310 + стр. 410)	300		-75 709 378,94	-	-75 709 378,94
<i>Операционный результат до налогообложения (стр. 010 - стр. 150)</i>	301		<i>-75 709 378,94</i>	-	<i>-75 709 378,94</i>
<i>Налог на прибыль</i>	302		<i>-</i>	-	<i>-</i>
Операции с нефинансовыми активами (стр. 320 + стр. 330 + стр. 360 + стр. 360 + стр. 370 + стр. 380 + стр. 390 + стр. 395 + стр. 400)	310		5 910 577,46	-	5 910 577,46
<i>Чистое поступление основных средств</i>	320		<i>4 975 251,52</i>	-	<i>4 975 251,52</i>
в том числе:					
увеличение стоимости основных средств	321	310	16 439 664,26	-	16 439 664,26
уменьшение стоимости основных средств	322	41X	11 464 412,74	-	11 464 412,74
<i>Чистое поступление нематериальных активов</i>	330		<i>-</i>	-	<i>-</i>
в том числе:					
увеличение стоимости нематериальных активов	331	320	-	-	-
уменьшение стоимости нематериальных активов	332	42X	-	-	-
<i>Чистое поступление произведенных активов</i>	350		<i>618 623,50</i>	-	<i>618 623,50</i>
в том числе:					
увеличение стоимости произведенных активов	351	330	618 623,50	-	618 623,50
уменьшение стоимости произведенных активов	352	43X	-	-	-
<i>Чистое поступление материальных запасов</i>	360		<i>316 702,44</i>	-	<i>316 702,44</i>
в том числе:					
увеличение стоимости материальных запасов	361	340	1 041 085,84	-	1 041 085,84
в том числе:					
< Для добавления строк выделите данную область и нажмите кнопку «Добавить строку» >					
уменьшение стоимости материальных запасов	362	440	724 383,40	-	724 383,40
в том числе:					
< Для добавления строк выделите данную область и нажмите кнопку «Добавить строку» >					
<i>Чистое поступление прав пользования</i>	370		<i>-</i>	-	<i>-</i>
в том числе:					
увеличение стоимости прав пользования	371	35X	-	-	-
уменьшение стоимости прав пользования	372	45X	-	-	-
<i>Чистое поступление биологических активов</i>	380		<i>-</i>	-	<i>-</i>
в том числе:					
увеличение стоимости биологических активов	381	360	-	-	-
уменьшение стоимости биологических активов	382	46X	-	-	-
<i>Чистое изменение затрат на изготовление готовой продукции, выполнение работ, услуг</i>	390		<i>-</i>	-	<i>-</i>
в том числе:					
увеличение затрат	391	x	-	-	-
уменьшение затрат	392	x	-	-	-
<i>Чистое изменение затрат на биотрансформацию</i>	395		<i>-</i>	-	<i>-</i>
в том числе:					
увеличение затрат	396	x	-	-	-
уменьшение затрат	397	x	-	-	-
Расходы будущих периодов	400	x	-	-	-
Операции с финансовыми активами и обязательствами (стр. 420 - стр. 510)	410		-81 619 956,40	-	-81 619 956,40
Операции с финансовыми активами (стр. 430 + стр. 440 + стр. 450 + стр. 460 + стр. 470 + стр. 480)	420		-83 901 393,55	3 225,92	-83 898 167,63
<i>Чистое поступление денежных средств и их эквивалентов</i>	430		<i>-83 901 393,55</i>	<i>3 225,92</i>	<i>-83 898 167,63</i>
в том числе:					
поступления денежных средств и их эквивалентов	431	510	-	4 951,67	4 951,67
выбытие денежных средств и их эквивалентов	432	610	83 901 393,55	1 725,75	83 903 119,30
<i>Чистое поступление ценных бумаг, кроме акций</i>	440		<i>-</i>	-	<i>-</i>
в том числе:					
увеличение стоимости ценных бумаг, кроме акций и иных финансовых инструментов	441	520	-	-	-
уменьшение стоимости ценных бумаг, кроме акций и иных финансовых инструментов	442	620	-	-	-
<i>Чистое поступление акций и иных финансовых инструментов</i>	450		<i>-</i>	-	<i>-</i>
в том числе:					
увеличение стоимости акций и иных финансовых инструментов	451	530	-	-	-
уменьшение стоимости акций и иных финансовых инструментов	452	630	-	-	-
<i>Чистое предоставление займов</i>	460		<i>-</i>	-	<i>-</i>
в том числе:					
увеличение задолженности по предоставленным займам	461	540	-	-	-
уменьшение задолженности по предоставленным займам	462	640	-	-	-

поступление иных финансовых активов	470					
в том числе:						
увеличение стоимости иных финансовых активов	471	550				
уменьшение стоимости иных финансовых активов	472	650				
ислов увеличение прочей дебиторской задолженности	480					
в том числе:						
увеличение прочей дебиторской задолженности	481	560	804 239,23			804 239,23
уменьшение прочей дебиторской задолженности	482	660	804 239,23			804 239,23
Операции с обязательствами (стр. 520 + стр. 530 + стр. 540 + стр. 550 + стр. 560)	510		-2 281 437,15		3 225,92	-2 278 211,23
ислов увеличение задолженности по внутренним привлеченным займам	520					
в том числе:						
увеличение задолженности по внутренним привлеченным займам	521	710				
уменьшение задолженности по внутренним привлеченным займам	522	810				
ислов увеличение задолженности по внешним привлеченным займам	530					
в том числе:						
увеличение задолженности по внешним привлеченным займам	531	720				
уменьшение задолженности по внешним привлеченным займам	532	820				
ислов увеличение прочей кредиторской задолженности	540		-30 800,98		3 225,92	-27 575,06
в том числе:						
увеличение прочей кредиторской задолженности	541	730	92 346 375,00		4 951,67	92 351 326,67
уменьшение прочей кредиторской задолженности	542	830	92 377 175,98		1 725,75	92 378 901,73
ходы будущих периодов	550	x				
завы предстоящих расходов	560	x	-2 250 636,17			-2 250 636,17

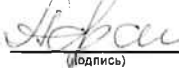
Руководитель  Т.А. Комиссарова (подпись) (расшифровка подписи) Главный бухгалтер  Т.А. Барболина (подпись) (расшифровка подписи)

3 марта 2024 г.

Муниципальное казенное учреждение муниципального образования город Ефремов "Централизованная бухгалтерия", 301840, Тульская область, Ефремовский район, г.Ефремов, ул. Комсомольская, д.74

Централизованная бухгалтерия

(наименование, ОГРН, ИНН, КПП, местонахождение)

Руководитель (уполномоченное лицо)  и.о. директора МКУ ЦБ (должность) Афанасьева Светлана Петровна (подпись) (расшифровка подписи)

исполнитель Главный бухгалтер Барболина Татьяна Алексеевна 8(48741)65976; mku.cb1@mail.ru (должность) (подпись) (расшифровка подписи) (телефон, e-mail)

3 марта 2024 г.